

## 甚麼是 eClass Parent App ?

eClass Parent App 手機應用程式由博文教育(亞洲)有限公司創辦，支援 Android 及 iPhone 智能手機。家長可於 eClass Parent App 了解子女的在校情況。

## 如何下載 eClass Parent App ?

Android 智能手機	iPhone 智能手機
<p>使用手機上的應用程式 Play 商店下載並安裝 eClass Parent App:</p> 	<p>使用手機上的應用程式 iTunes App Store 下載並安裝 eClass Parent App:</p> 

## 如何連接到 eClass Parent App ?

- 開啓 eClass Parent App，輸入以下資料：
  - 學校名稱（順利天主教中學 / Shun Lee Catholic Secondary School）
  - 學校為家長預設的 eClass 戶口登入名稱（p+學生編號 e.g. p181001）
  - 學校為家長預設的密碼（預設密碼已於家長日派發），然後按「登入」
- 登入後，eClass Parent App 會顯示「我的帳戶」頁面，列出 貴子女的帳戶資料，包括姓名、班別、學號及學生相片。
- 選擇子女的帳戶後，即可檢視子女當天的考勤紀錄及最新資訊。



## 如何開啟 eClass Parent App 功能表？

Android 智能手機	iPhone 智能手機
<p>點選 eClass Parent App 左上角圖示  開啟功能表</p> 	<p>點選下方所需項目，前往相關頁面或點選右下角「更多」圖示  開啟更多功能表選項</p> 

## eClass Parent App 有甚麼功能？

為配合家校溝通，eClass Parent App 有多項功能，本校暫時只提供以下五項：

### A. 即時訊息

Android 智能手機	iPhone 智能手機
<p>即時訊息推播通知手機</p>  <p>即時訊息手機檢視(可檢視過去已閱的即時訊息)</p>  <p>紅點代表家長未閱讀此訊息</p>	<p>即時訊息推播通知手機</p>  <p>即時訊息手機檢視(可檢視過去已閱的即時訊息)</p>  <p>綠點代表家長已閱讀此訊息</p>

\* 如何設定手機以確保收到學校發出之推播通知？

Android 手機： 設定 > 應用程式 > eClass Parent > 應用程式通知 > 選取「開啟」  
 iOS 手機： 設定 > 通知 > eClass Parent > 選取允許通知

## B. 電子通告

### Android 智能手機

1. 於「目錄」按「通告」
2. 按「簽署」
3. 推至頁面底部
4. 填寫選擇
5. 按「簽署」



### iPhone 智能手機

1. 於下方「目錄」按「通告」
2. 按「簽署」
3. 推至頁面底部
4. 填寫選擇
5. 按「簽署」

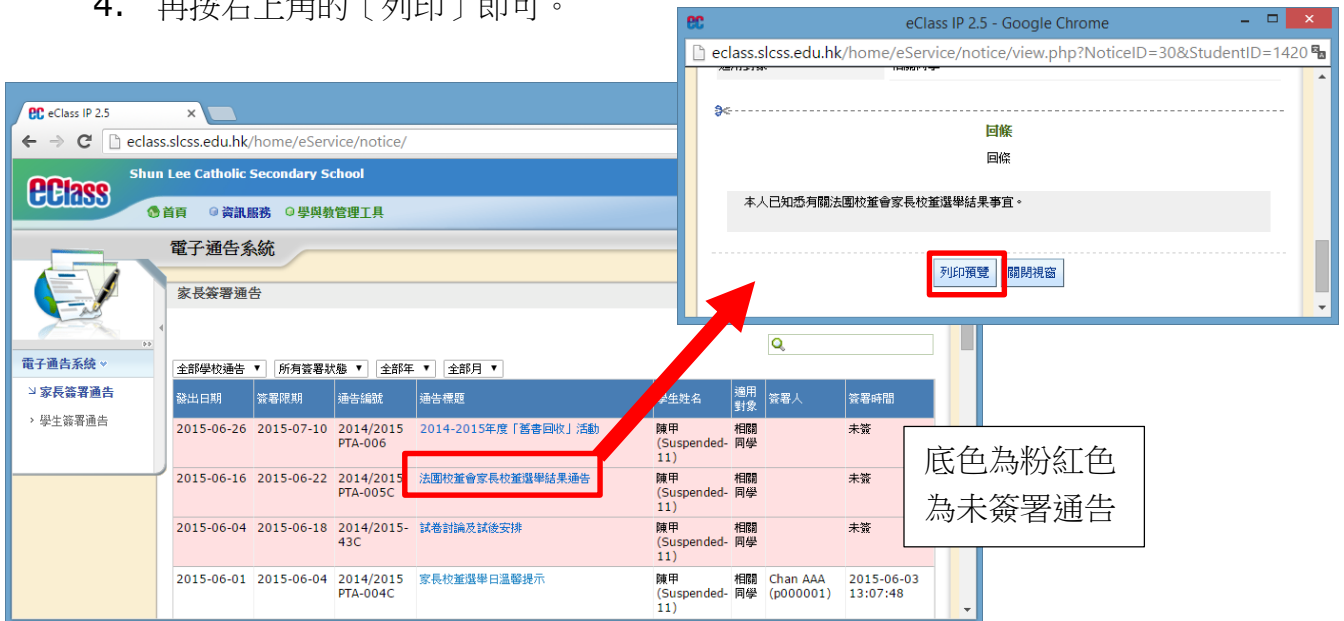


注意：

1. 若家長於限期內仍未簽覆通告，老師或系統管理員有機會向家長發出提示訊息。
2. 為方便校方處理及跟進，家長務須於限期前簽覆電子通告。

由於手機 App 並沒有列印功能，家長若需列印電子通告，必須登入內聯網 (<http://eclass.slcss.edu.hk>)：

1. 進入主頁後，在上方主菜單選擇「資訊服務 > 電子通告系統」。
2. 進入電子通告系統，選擇擬列印的通告。
3. 按〔列印預覽〕；
4. 再按右上角的〔列印〕即可。



### C. 考勤紀錄

#### Android 智能手機

1. 檢視是日考勤紀錄
2. 詳細考勤紀錄：於「目錄」按「考勤紀錄」>檢視詳細考勤紀錄



## iPhone 智能手機

1. 檢視是日考勤紀錄

2. 詳細考勤紀錄：於「目錄」按「考勤紀錄」>檢視詳細考勤紀錄



\* 本校沒有硬性規定學生離校時拍卡，因此家長未必會收到學生離校紀錄的訊息；如學生早上忘記拍卡，學生到達時間也會置空，待早會時段班主任再點名作實後，到達時間會顯示（準時）二字，表示學生並沒有遲到，建議家長可在九時後再覆查系統。

## D. 校曆表

### Android 智能手機

於左上方「目錄」按「校曆表」，檢視校曆表



### iPhone 智能手機

按右下方「更多」>「校曆表」，檢視校曆表



\* 行事曆會以不同顏色區別不同事項和假期，包括：公眾假期，學校假期，學校事項，教學事項，小組事項

## E. 繳費紀錄

### Android 智能手機

1. 於左上方「目錄」按「繳費紀錄」



2. 檢視戶口結存及待繳款項



3. 檢視戶口結存及交易紀錄



### iPhone 智能手機

1. 按右下方「更多」>



2. 檢視戶口結存及待繳款項



3. 檢視戶口結存及交易紀錄



## F. 學習檔案 (iPortfolio)

### Android 智慧手機

2. 於左上方「目錄」按「學習檔案」



2. 檢視不同活動



3. 檢視活動詳情



### iPhone 智慧手機

2. 按右下方「更多」> 「學習檔案」



2. 檢視不同活動



3. 檢視活動詳情

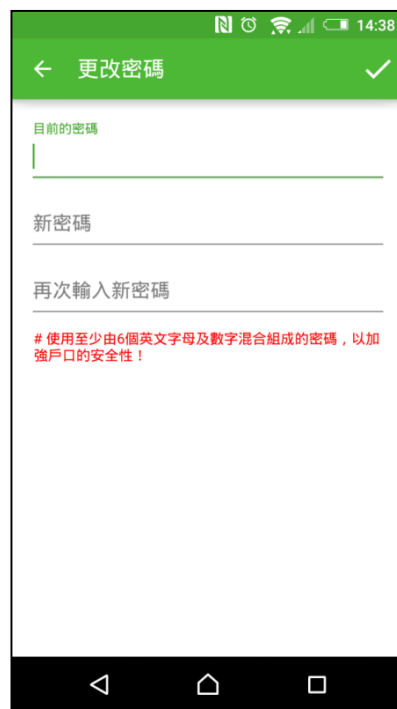


## 如何更改密碼？

### 1. 透過 eClass Parent App 更改密碼

#### Android 智能手機

1. 於「我的帳戶」，按學校名稱的右面 3 點圖案，再按「更改密碼」
2. 輸入目前的密碼、新密碼，然後再次輸入新密碼，按✓




#### iPhone 智能手機

1. 於「我的帳戶」，從學校名稱的右面推向左邊，再按「更改密碼」
2. 輸入目前的密碼、新密碼，再次輸入新密碼，按「確定」。





## 2. 以桌面電腦於 eClass 內聯網平台 (<http://eclass.slcss.edu.hk/>) 更改密碼

1. 進入 eClass 後，於右上方按「」進入我的戶口
2. 選擇左面清單中的「戶口 > 登入密碼」
3. 如有另一帳戶 (例：如兄妹二人皆為本校學生)，請先登出再以另一帳戶登入才可更改另一帳戶的密碼。

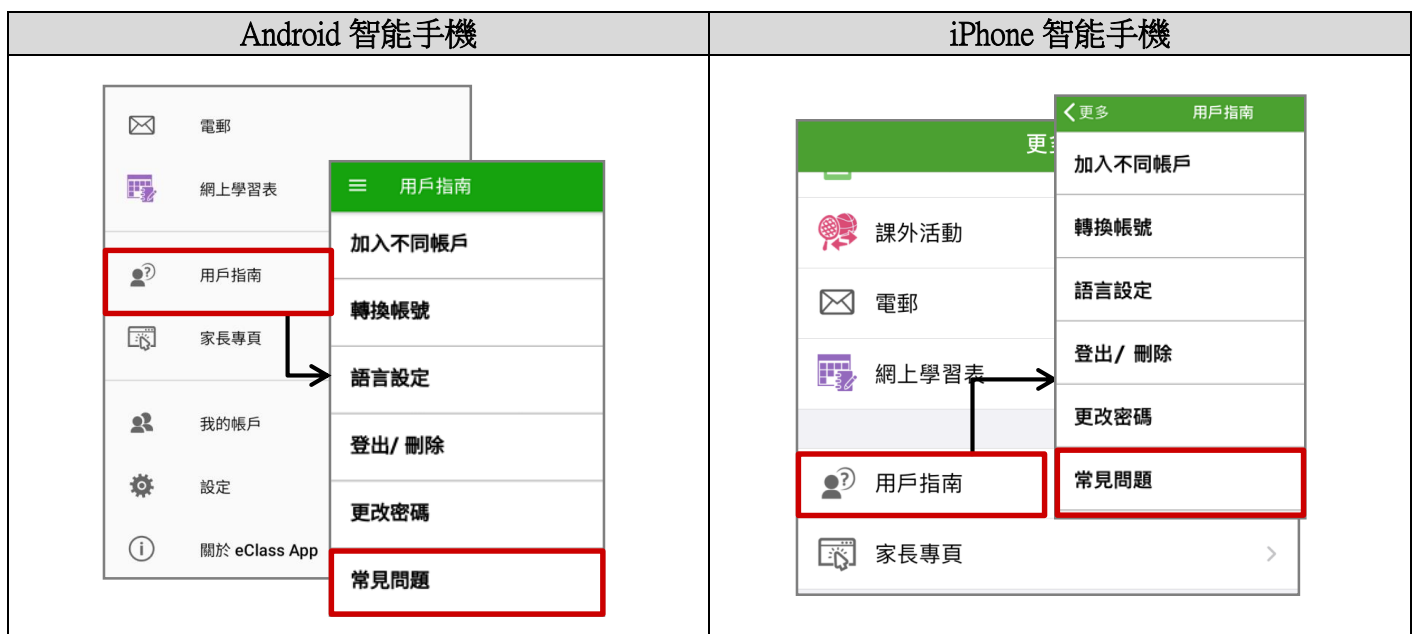


The screenshot shows the 'Shun Lee Catholic Secondary School' eClass portal. The user is logged in as a parent. The '我的戶口' (My Account) menu is open, and '登入密碼' (Login Password) is selected. The password change form includes fields for '舊密碼' (Old Password), '新密碼' (New Password), and '確認新密碼' (Confirm New Password). A red box highlights the '登入密碼' menu item. Below the form, there are instructions for password requirements and a '儲存' (Save) button.

- \* 若遺失密碼，而你並沒有在 eClass 平台內設定電郵地址的話，請於學校網頁選擇「家長資訊 > 表格下載」並列印「重設 eClass 家長帳戶密碼申請表」，填妥後交校務處，以便校方為你重設 eClass 家長戶口密碼。

## 常見問題

若家長使用 eClass Parent App 時遇到疑難，可進入 eClass Parent App 「用戶指南 > 常見問題」了解。



家長如有任何關於 eClass Parent App 的查詢，歡迎聯絡 eClass。  
eClass 家長支援電話：3913 3211 電郵：[support@broadlearning.com](mailto:support@broadlearning.com)

## 一般常見問題

**問：** 家長如何知道校方已發出通告？

**答：** 校方會透過智能手機應用程式發放免費的「推播通知」，及利用內聯網發出有關提示，家長可利用智能手機應用程式或透過內聯網閱覽及簽覆相關通告。

**問：** 電子通告能否逾期簽覆？

**答：** 為方便校方處理及跟進，家長務須於限期前簽覆電子通告。已逾期的通告回條將不能呈交，家長需另行列印電子通告，簽署回條並交回班主任。

**問：** 如何設定手機以確保收到學校發出之「推播通知」？

**答：** Android 手機： 設定〉應用程式〉eClass Parent〉應用程式通知〉選取「開啟」  
iOS 手機： 設定〉通知〉eClass Parent〉選取允許通知

**問：** 如忘記家長戶口密碼怎麼辦？

**答：** 若要重設密碼，請於內聯網 [eclass.slcss.edu.hk](http://eclass.slcss.edu.hk) 登入畫面按 Reset Password，密碼便會寄到你的登記電郵。如你沒有登記電郵，請於學校網頁選擇「家長資訊 > 表格下載」列印「重設 eClass 家長帳戶密碼申請表」，填妥後交回校務處。

**問：** 家長能否透過 eClass Parent App 聯絡校方或作請假申請？

**答：** eClass Parent App 只能讓家長接收校方發出的即時資訊，如家長有需要為子女請假，敬請致電校務處聯絡校方或班主任。

**問：** 家長帳號可否在多部智能手機上登入？

**答：** 可以，所有訊息會同步發送至已登入的手機。

**問：** 我登入了家長帳戶後，是否需要每次登出？

**答：** 不需要，若家長登出了某子女的家長帳戶，將不能自動接收有關該名子女的即時推送訊息，而且下次要查閱該名子女的各項相關訊息及通告，均要重新登入。

**問：** 可否把家長帳號密碼交給子女？

**答：** 帳號密碼等同家長簽署，而簽覆通告是家長責任，家長不應該把帳號密碼交予子女，以防子女假冒家長簽覆電子通告。

**問：** 學校會在甚麼情況下使用「學校宣佈功能」發放訊息？

**答：** 除非屬於緊急性的通知或訊息，否則在一般情況下，學校仍只會利用網頁、通告或其他方式作為主要宣佈學校訊息的渠道。

**問：** 除了透過 eClass Parent App，有沒有其他方法簽覆電子通告？

**答：** 家長可透過電腦登入學校內聯網即是 eClass 網站 (<http://eclass.slcss.edu.hk>)，在功能表上選擇「資訊服務〉電子通告系統」簽覆電子通告。